

與瑞銀一起走向 無紙化綠色環保

瑞銀數碼理財的銀行文件

您是否知道約40%的工業木材用於生產紙漿和紙張，而伐木是導致森林砍伐和環境影響的原因之一？

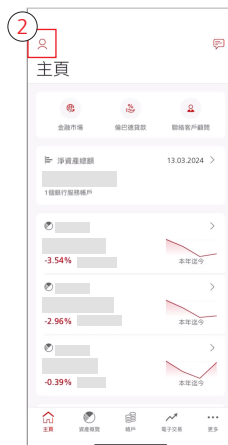
在瑞銀數碼理財上閱覽銀行文件。與我們一同推進環保，拯救千萬棵樹，並隨時隨地在指間安全便捷閱覽銀行文件。

讓我們開始吧！

您需要在瑞銀流動銀行或電子銀行訂閱與閱覽銀行文件。
操作方法如下：

瑞銀流動理財 訂閱銀行文件

1. 登入瑞銀流動理財。
2. 點選左上方的帳戶圖標。
3. 點選「設定」。
4. 點選「文件」。



重要資訊：

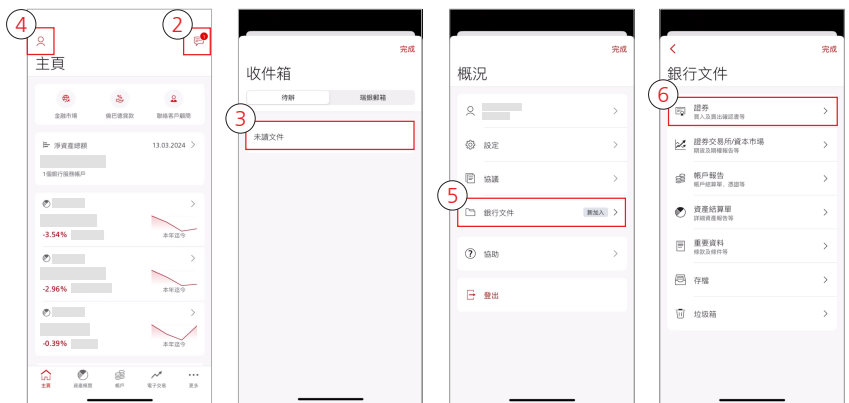
- 系統製備銀行文件後，您將收到電郵通知。

5. 點選「管理文件傳遞」。
6. 點選投資組合並勾選「全部以書面方式收取」。轉而選擇「全部以電子方式收取」。
7. 點選「完成」。
8. 點選「儲存」。

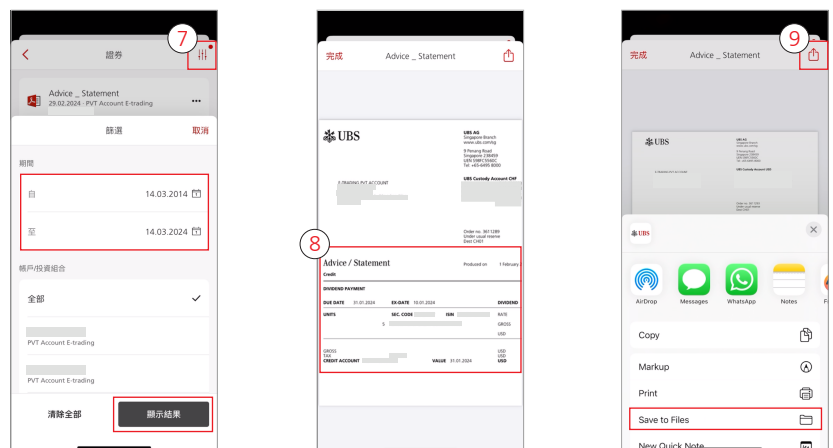


瑞銀流動理財 閱覽銀行文件

1. 登入瑞銀流動理財。
2. 當系統製備出新的銀行文件，頁面右上方將會顯示通知。
3. 選擇「未讀文件」，以閱覽銀行文件。
4. 您亦可以點擊左上方的帳戶圖標。
5. 選擇一份銀行文件，進行閱覽。
6. 選擇您希望閱覽的文件類型。



7. 點擊頁面右上方的篩選鍵，選擇您希望預覽的文件日期範圍，並選擇「顯示結果」。
8. 您亦可放大文件。
9. 在右上方點擊分享鍵，以分享或儲存文件。



重要資訊：

- 系統製備銀行文件後，您將收到電郵通知。

瑞銀電子銀行 訂閱銀行文件

1. 登入瑞銀電子銀行。
2. 在頁面上方的導覽列上，點選「郵箱」。
3. 在「直接登入」欄中，點選「傳遞銀行文件的方式」。
4. 在「通信傳送方式」下拉式選單中，點選「全部以電子方式收取」。
5. 點擊「儲存」鍵，確認訂閱。



瑞銀電子銀行 閱覽銀行文件

1. 登入瑞銀電子銀行。
2. 當系統製備出新的銀行文件，「通知」頁面中會顯示訊息。
3. 點擊訊息，以閱覽銀行文件。
4. 您亦可在上方的導覽列上點選「郵箱」。
5. 在「郵箱」欄中，點選「銀行文件」。



重要資訊：

- 系統製備銀行文件後，您將收到電郵通知。

6. 篩選並點選您希望閱覽的文件，以進行下載。



常見問題

1. 什麼是瑞銀數碼理財的銀行文件？電子銀行和流動理財中的銀行文件是否有區別？
 - 瑞銀數碼理財的銀行文件是您在瑞銀的銀行文件的數碼版本，您可通過電子銀行和手機銀行中來進行查閱。兩個平台上的文件沒有區別。
2. 我可在數碼理財中閱覽什麼類型的銀行文件？
 - 目前瑞銀數字銀行中有6種銀行文件可供閱覽: 賬戶報告、資產結算單、重要資料、證券、貸款、證券交易所/資本市場。
3. 我登入電子銀行或流動理財後，是否可以看到完整的銀行文件記錄？
 - 您須登入並接受銀行文件及電子法律文件的協議後，才能夠在電子銀行或流動理財中閱覽系統製備的新結單及交易通知。
4. 數碼理財何時會製備銀行文件？
 - 您需要在電子銀行或流動理財啟動銀行文件功能，數碼理財才會製備銀行文件。
5. 在選擇透過數碼理財接收銀行文件後，我是否仍可以收到實體文件？
 - 不是，在選擇透過數碼理財接收銀行文件後，您將不再收到實體文件。若您在電子銀行或流動理財將接收文件的方式從「全部以電子方式收取」，改為「全部以書面方式收取」，您將能夠再次接收實體文件，但將不再能夠在數碼理財接收文件。

重要資訊：

- 系統製備銀行文件後，您將收到電郵通知。