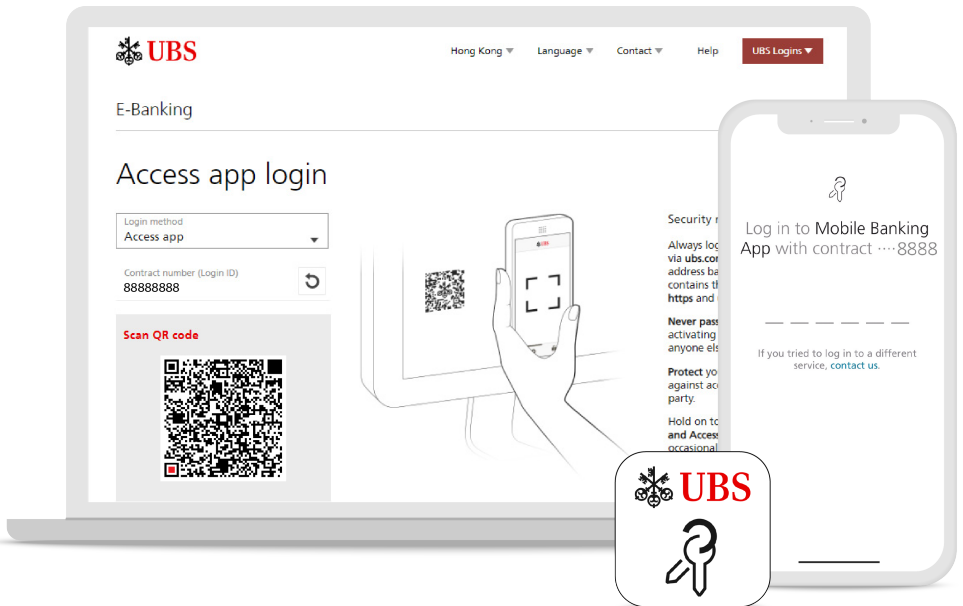


# Access App應用程式

用Access卡啟動。



The illustration shows a laptop screen displaying the UBS website's 'Access app login' page. The page includes a 'Login method' dropdown menu set to 'Access app', a 'Contract number (Login ID)' field with the value '88888888', and a 'Scan QR code' section with a QR code. A hand is shown holding a smartphone that is scanning the QR code. To the right of the QR code, there is a security notice: 'Security n Always loc via ubs.com address be contains th https and Never pass activating anyone else Protect yo against ac party. Hold on to and Access occasional.' Below the QR code, there is a circular icon of a key. To the right of the smartphone, the text reads 'Log in to Mobile Banking App with contract ....8888'. Below this text, there is a dashed line and the text 'If you tried to log in to a different service, contact us.' At the bottom of the smartphone, there is a UBS logo and a key icon.

**Access應用程式**是可用於登入多種數碼裝置的多功能鑰匙，帶給您全方位的數碼理財體驗。

請按照以下步驟以Access卡啟動您的Access應用程式。

### 1 您有合約號碼和Access卡嗎？

您需要一個合約號碼和Access卡繼續進行啟動。

在執行下一步前，請準備好您的合約號碼和Access卡。若您沒有合約號碼或Access卡，請致電新加坡服務熱線：+65-6495 8333 或香港服務熱線：+852-2971 7111 尋求協助。

### 2 您的流動裝置是否已安裝Access應用程式？

您需要Access應用程式執行之後的步驟。

**a** 是

請繼續步驟三。

**b** 否

請從您的流動裝置應用程式商店下載Access應用程式。



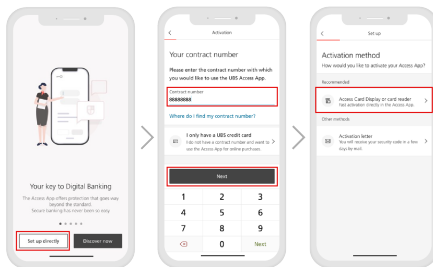
> iOS和Android  
用戶在此下載

> 華為應用市場  
下載指南

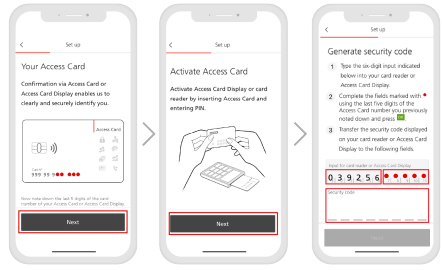
### 3 啟動Access應用程式。

完成以下最後數個步驟即可啟動。

1. 在您的流動裝置上打開Access應用程式，並選擇「直接設定」。
2. 輸入合約號碼，然後選擇「下一步」。
3. 於啟動方式一欄中選擇「Access卡顯示器或讀卡器」。



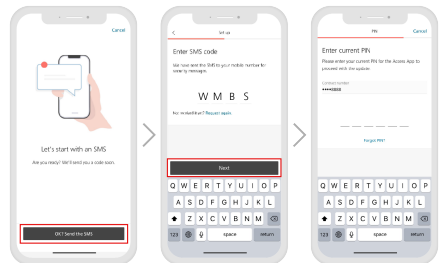
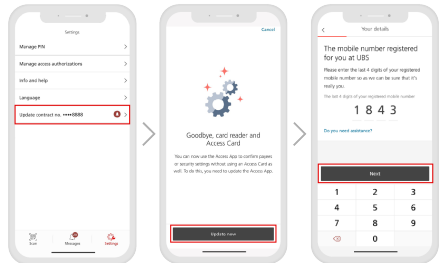
4. 記住您的Access卡或Access卡顯示器的最後五位數字，然後選擇「下一步」。
5. 插入Access卡並輸入PIN碼，以啟動Access卡顯示器或讀卡器，然後選擇「下一步」。
6. 輸入所示的六位數字，以及在標有●符號的空白欄內輸入Access卡的最後五位數字。
7. 完成輸入後，按「下一步」，安全代碼隨即生成。
8. 在「安全代碼」一欄中輸入Access卡顯示器或讀卡器上的安全代碼。



#### 4 升級Access應用程式的保安級別及啟用生物識別登入。

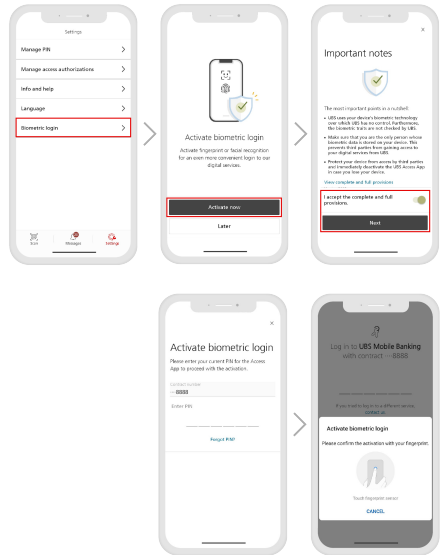
您已啟動Access應用程式。為方便日後安全快捷登入，請升級應用程式的保安級別及啟用生物識別登入。

1. 打開Access應用程式。選擇「設定」，然後按「更新合約號碼」。
2. 選擇「立即更新」。
3. 輸入您的註冊手機號碼最後四位數字。
4. 然後選擇「確認？發送短訊」。您將收到手機短訊代碼。
5. 輸入手機短訊代碼，然後選擇「下一步」。
6. 輸入您的Access應用程式PIN碼。



已完成保安升級。您可按照以下步驟啟用生物識別登入：

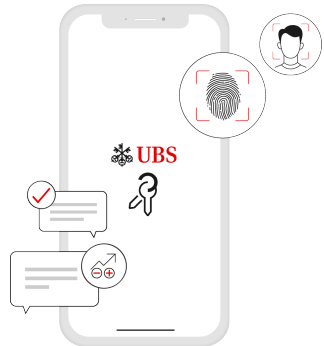
1. 進入Access應用程式中的「設定」頁面，然後選擇「生物識別登入」。
2. 選擇合約號碼，然後按「立即啟動」。
3. 請查看附註，切換按鈕以確認全部條款，然後選擇「下一步」。
4. 輸入您用以登入Access應用程式的PIN碼。
5. 使用生物識別技術進行身份認證以確認啟動。



## 5 您的Access應用程式已準備就緒。

啟用推送通知，以了解與安全事項有關的最新資訊。  
如有任何疑問，請致電瑞銀服務熱線尋求協助。

新加坡：+65-6495 8333  
香港：+852-2971 7111  
星期一至五：上午7時至晚上8時；  
星期六：上午9時至下午5時





> [了解更多有關啟動Access應用程式的資訊。](#)

本材料僅供參考，並無考慮任何特定收件人的具體投資目標、財務狀況或特定需要。瑞銀恕不就本文所載資料的準確性、完整性或可靠性提供任何明示或暗示的陳述或保證，而該等資料亦非本材料所述發展趨勢的完整陳述或總結。本材料並不構成要約出售或招攬買賣任何證券或投資工具、進行任何交易或締結任何種類的任何法律行為。此處所述之任何內容概不限制或限定提供任何特定產品的具體條款。任何產品的任何權益在不允許該等要約、招攬或出售，或向任何人士進行該等要約、招攬或出售屬非法的司法管轄區，均不予提供。並非所有國家的公民或居民都可獲得所有產品及服務。本文所載的任何意見可能隨時更改，恕不另行通知。由於所使用的假設及標準不盡相同，本文所載的任何意見亦可能與瑞銀集團或旗下附屬公司（統稱為「瑞銀」）的其他業務範圍或部門的意見有所不同甚至相反。瑞銀並無義務更新本文所載資料或保持資料符合當前情況。各圖表和情景僅用作說明目的。過往業績不能保證未來表現，亦非未來表現的指標。因使用本材料的全部或部分而蒙受的任何損失或損害，瑞銀集團或其任何關聯公司、董事、僱員或代理人概不承擔任何責任。未經瑞銀事先書面許可，瑞銀明確禁止轉發或複製本材料的全部或部分內容，瑞銀對第三方的該等行為概不承擔任何責任。

本文所載之所有圖片或圖像（以下統稱為「圖像」）僅供說明、參考或文獻紀錄之用，以補充對象分析及研究。圖像可能包含受第三方版權、商標及其他知識產權保護之對象或元素。除非有明文規定，否則瑞銀與該等第三方之間並不明示或暗示任何關係、關聯、贊助或認可。

©瑞銀集團2022年。鎖匙標誌以及「UBS」字樣均為瑞銀集團已註冊和尚未註冊的商標。版權所有。

瑞銀集團新加坡分行（UEN S98FC5560C），或（視情況而定）香港分行，均為於瑞士註冊成立的有限公司。

所有資訊截至2022年7月18日正確無誤。

