

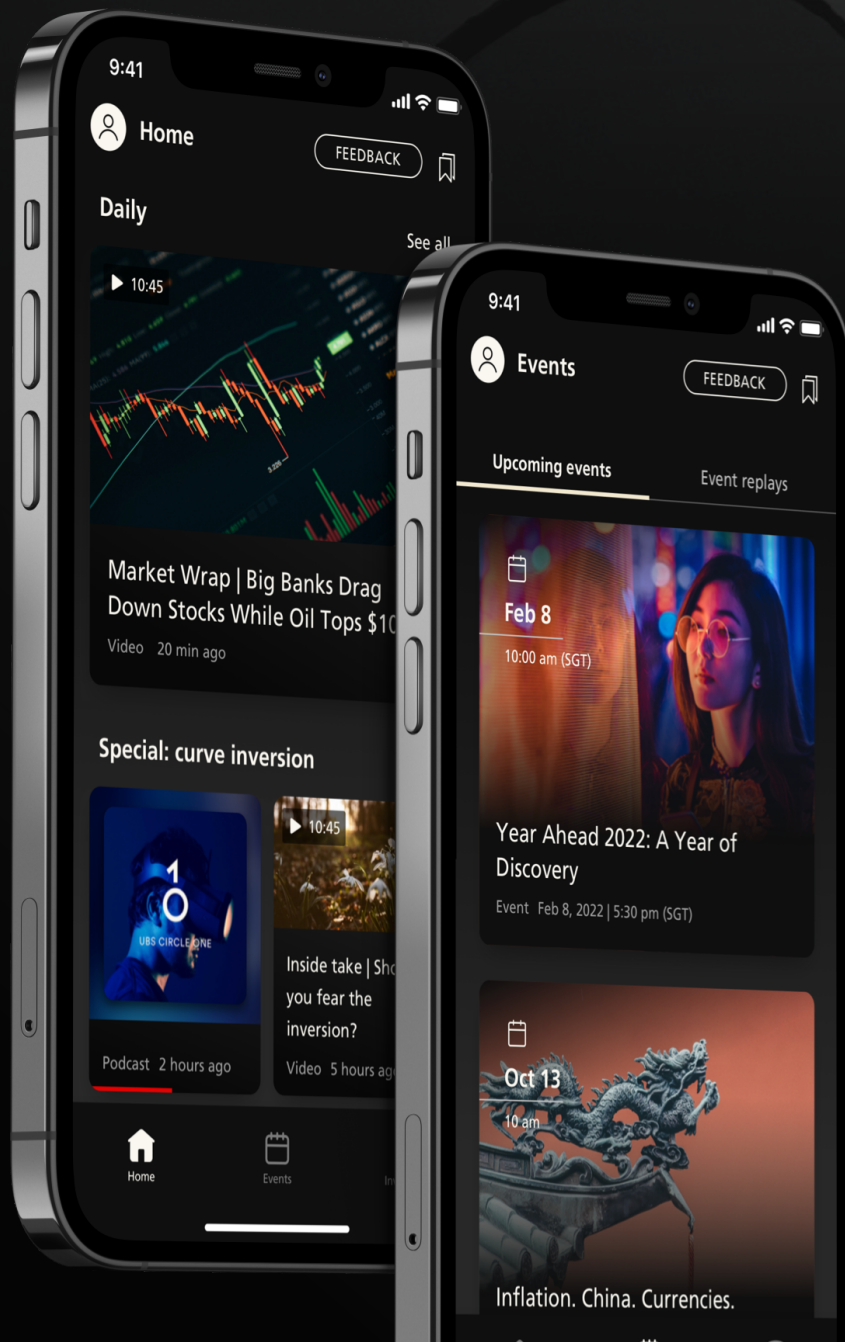


CIRCLE ONE
by UBS

助力投資的全球生態系統

用戶指南

設置瑞銀 Access 應用程式



開始

還沒有 Access 應用程式？讓我們為您導

航

您需要準備：

1. 您的8位數電子銀行合約號碼
2. 電子銀行啟動信息
3. 您於瑞銀已登記的手機號碼

如果您缺少上述任何一項，請聯繫您的客戶顧問或致電本使用者指南第8頁的熱線尋求協助

1 下載應用程式

掃描二維碼，下載瑞銀 Access 應用程式至您的流動裝置



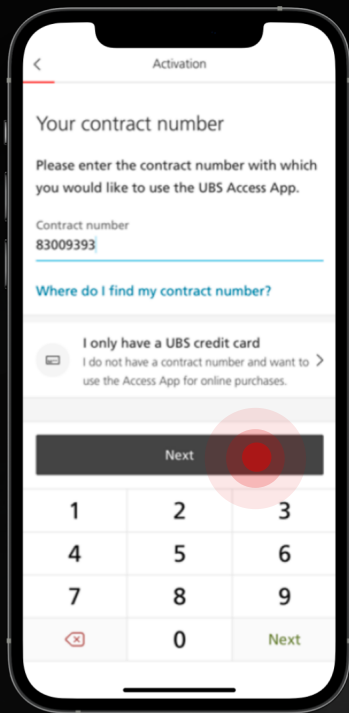
或

下載應用程式



2 設置

打開 Access 應用程式，然後按「立即設置(Set up directly)」。



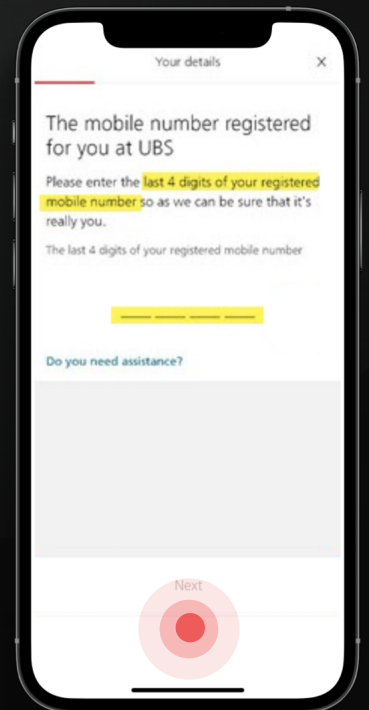
3 登入 Access 應用程式

輸入您的8位數電子銀行合約號碼，然後按「下一步(Next)」。

如果您忘記了合約號碼，請聯繫您的客戶顧問或撥打致電本使用者指南第8頁的熱線尋求協助。

4 手機號碼

輸入您於瑞銀已登記的手機號碼的最後4位數字，然後按「下一步(Next)」。

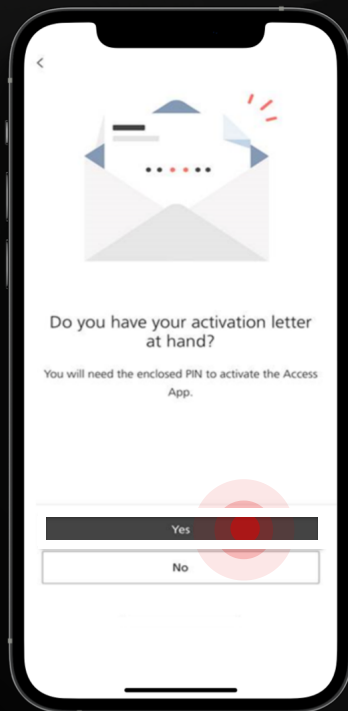


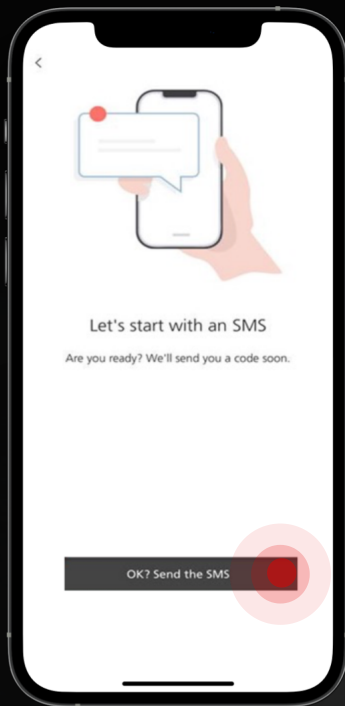
5 啟動函

當系統詢問您有否收到啟動信息，請按「有(Yes)」。

選擇啟動信息作為啟動方法。

如您正與熱線職員通話，他們將提供啟動信息。





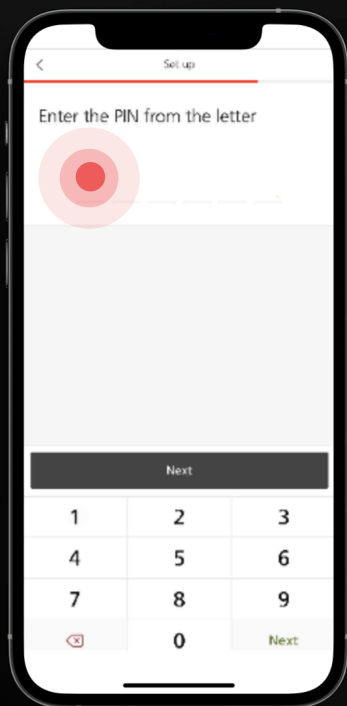
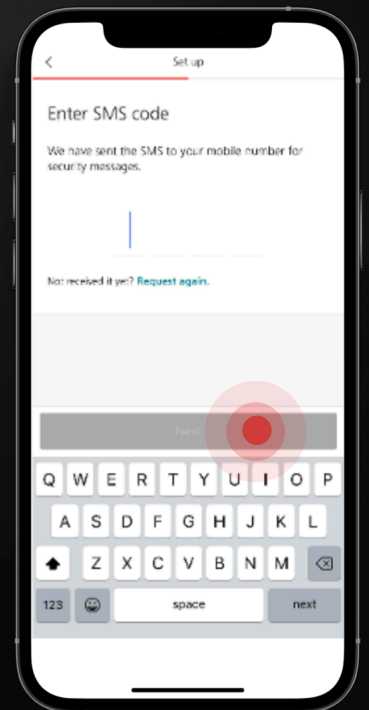
6 發送短訊

按「確定? 發送短訊 (OK? Send the SMS) 」以取得短訊一次性密碼。

請注意，短訊密碼的有效時間為100秒。

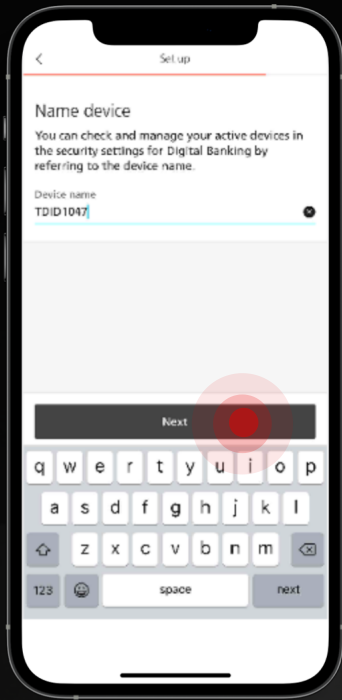
短訊一次性密碼

輸入短訊一次性密碼並按「下一步(Next)」。



8 啟動信息

輸入隨啟動信息附上或熱線所提供的 PIN。

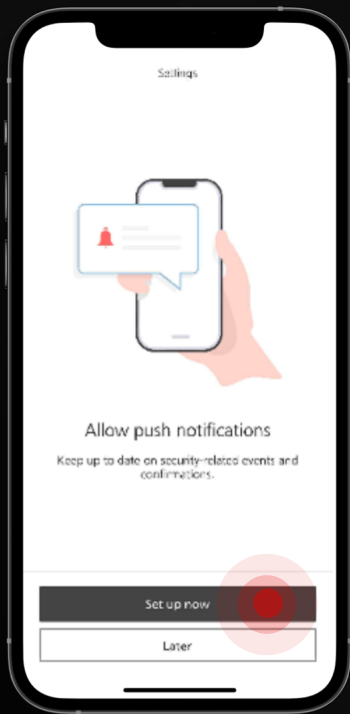
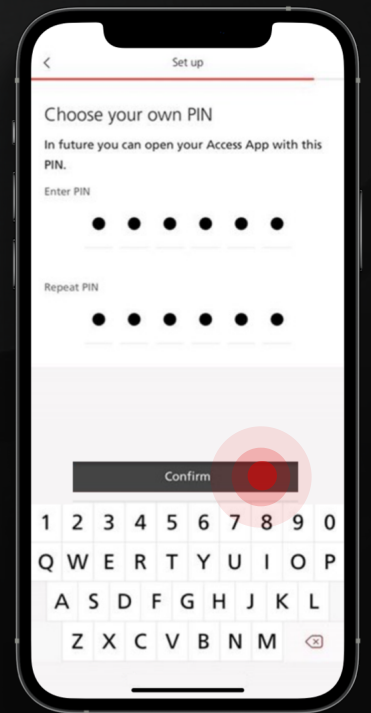


9 設定裝置名稱

設定裝置名稱並建立 PIN 以登入 Access 應用程式。

10 建立您的 PIN

建立6位包含英文字母和數字的 PIN，然後按「確定(Confirm)」。



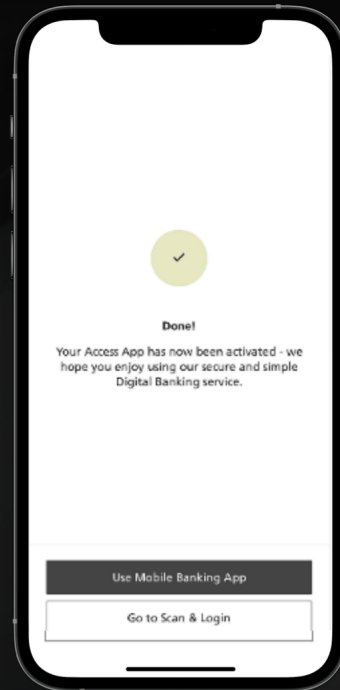
11 推送通知

選擇是否啟動推送通知以接收 Access 應用程式的訊息。

12

啟動完成

您已成功啟動您的
Access 應用程式



13

下載 UBS Circle
One 應用程式

掃描二維碼或點擊連結以下
載 UBS Circle One 應用程式
至您的流動裝置



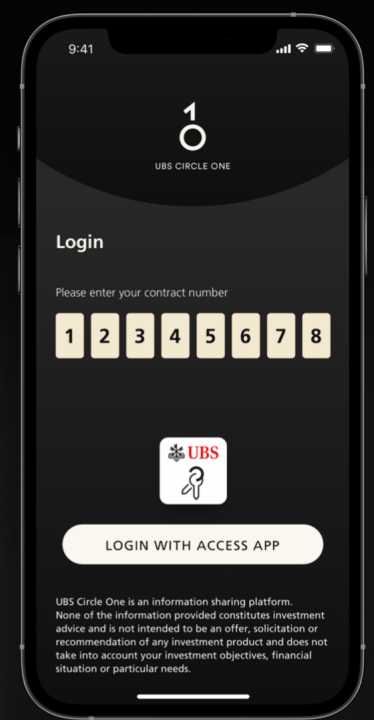
或

下載及安裝

打開UBS Circle One 應用程式 14

輸入您的8位數電子銀行合約號碼

按「登入Access 應用程式 (Login with Access App)」，系統會將您導向至 Access 應用程式。

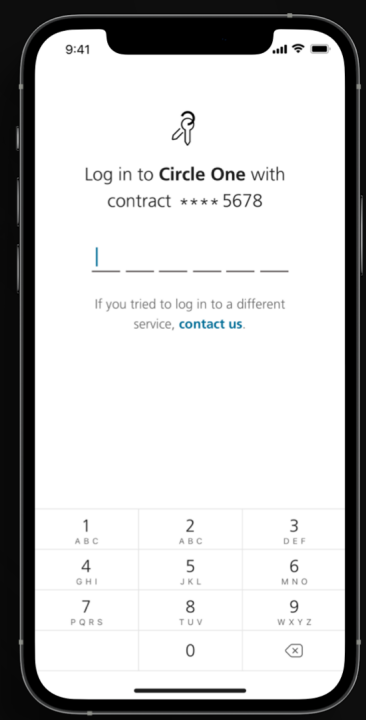


15 Access 應用程式開啟

自動開啟瑞銀 Access 應用程式

登入 Access 應用程式 16

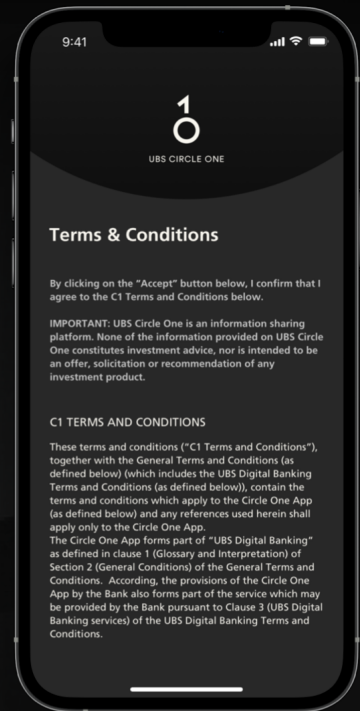
使用您的生物識別信息或6位包含英文字母和數字的 PIN 登入您的 Access 應用程式。



17

條款及細則

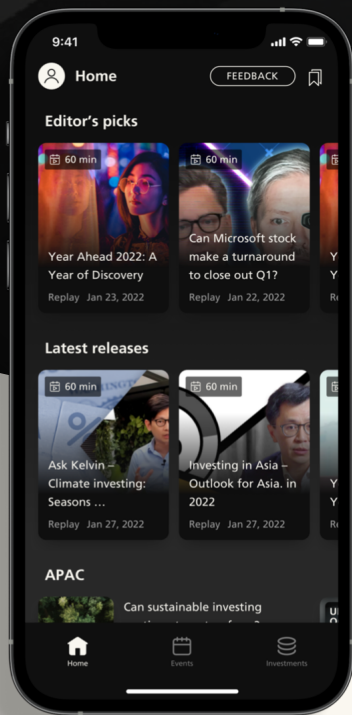
成功登入 Access 應用程式後，您的頁面將被導向至 UBS Circle One 應用程式。詳細閱讀並接受 UBS Circle One 的條款及細則。



18

設置完成

歡迎使用 UBS Circle One，立即開始探索每日精彩內容、投資見解和活動。



瑞銀電子銀行熱線

香港地區：+852-2971 7111

新加坡：+65-6495 8333

辦公時間：星期一至星期五：早上7時至晚上8時

星期六 早上9時至下午5時（香港時間/新加坡時間）