

与瑞银一起走向 无纸化绿色环保

瑞银数字银行的银行文件

您是否知道约40%的工业木材用于生产纸浆和纸张，而伐木是导致森林砍伐和环境影响的原因之一？

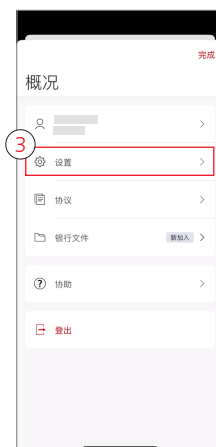
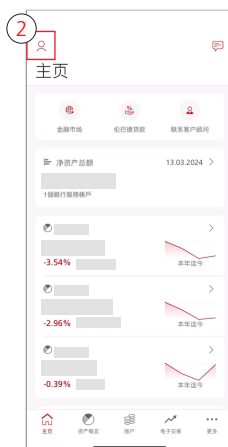
在瑞银数字银行上浏览银行文件。与我们一同推进环保，拯救千万棵树，并随时随地在指尖安全便捷浏览银行文件。

让我们开始吧！

您需要在瑞银手机银行或电子银行订阅与浏览银行文件。
操作方法如下：

瑞银手机银行 订阅银行文件

1. 登入瑞银手机银行。
2. 点选左上方的账户图标。
3. 点选“设定”。
4. 点选“文件”。



重要资讯：

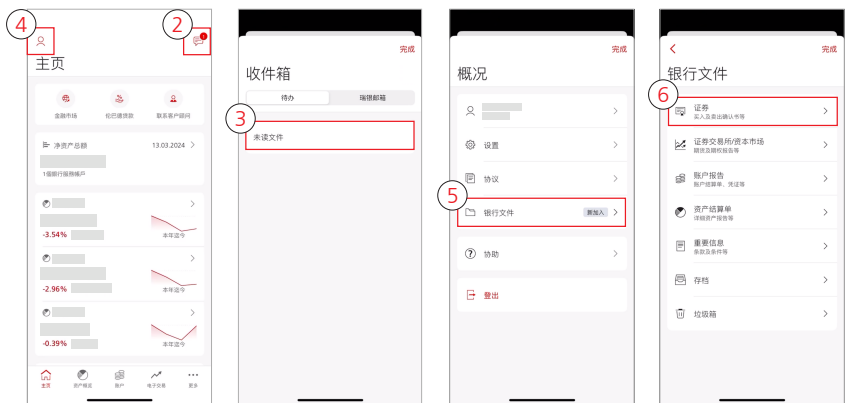
- 系统生成银行文件后，您将收到电邮通知。

5. 点选“管理文件传送”。
6. 点选投资组合并勾选“全部以书面方式收取”。转而选择“全部以电子方式收取”。
7. 点选“完成”。
8. 点选“保存”。

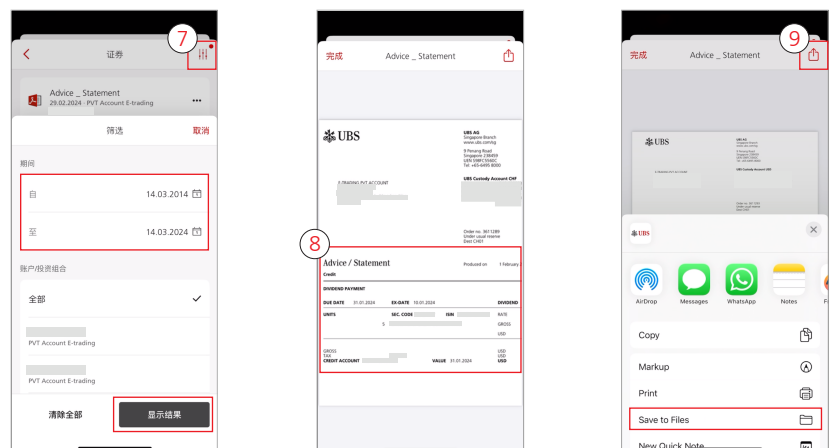


瑞银手机银行 浏览银行文件

1. 登录瑞银手机银行。
2. 当系统生成出新的银行文件，页面右上方将会显示通知。
3. 选择“未读文件”，以浏览银行文件。
4. 您也可以点击左上方的账户图标。
5. 选择一份银行文件，进行浏览。
6. 选择您希望浏览的文件类型。



7. 点击页面右上方的筛选键，选择您希望预览的文件日期范围，并选择“显示结果”。
8. 您也可放大文件。
9. 在右上方点击分享键，以分享或储存文件。



重要资讯：

- 系统生成银行文件后，您将收到电邮通知。

瑞银电子银行 订阅银行文件

1. 登录瑞银电子银行。
2. 在页面上方的导览列上，点选“邮箱”。
3. 在“直接登入”栏中，点选“传递银行文件的方式”。
4. 在“通信传送方式”下拉式选单中，点选“全部以电子方式收取”。
5. 点击“保存”键，确认订阅。



瑞银电子银行 阅览银行文件

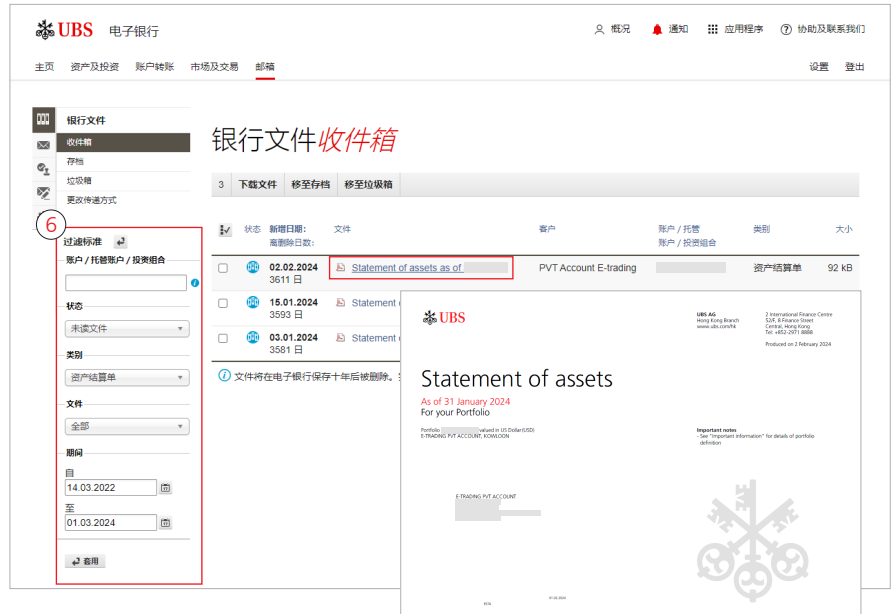
1. 登录瑞银电子银行。
2. 当系统生成出新的银行文件，‘通知’页面中会显示讯息。
3. 点击讯息，以阅览银行文件。
4. 您也可在上方的导览列上点选“邮箱”。
5. 在“邮箱”栏中，点选“银行文件”。



重要资讯：

- 系统生成银行文件后，您将收到电邮通知。

6. 筛选并点选您希望浏览的文件，以进行下载。



常见问题

1. 什么是瑞银数字银行的银行文件？电子银行和手机银行中的银行文件是否有区别？
 - 瑞银数字银行的银行文件是您在瑞银的银行文件的数字版，您可通过电子银行和手机银行中来进行查阅。两个平台上的文件没有区别。
2. 我可在数字银行中浏览什么类型的银行文件？
 - 目前瑞银数字银行中有6种银行文件可供浏览: 账户报告、资产结算单、重要信息、证券、贷款、证券交易所/资本市场。
3. 我登录电子银行或手机银行后，是否可以看到完整的银行文件记录？
 - 您须登录并接受银行文件和电子法律文件的协议后，才能够在电子银行或手机银行中浏览系统生成的新结单和交易通知。
4. 数字银行何时会生成银行文件？
 - 您需要在电子银行或手机银行启动银行文件功能，数字银行才会生成银行文件。
5. 在选择透过数字银行接收银行文件后，我是否仍可以收到实体文件？
 - 不是，在选择透过数字银行接收银行文件后，您将不再收到实体文件。若您在电子银行或手机银行将接收文件的方式从“全部以电子方式收取”，改为“全部以书面方式收取”，您将能够再次接收实体文件，但将不再能够在数字银行接收文件。

重要资讯：

- 系统生成银行文件后，您将收到电邮通知。